




Koncentrace pozornosti

U očního lékaře

Pomoz Pětovi splnit všechny úkoly u pana doktora. Podtrhni tvary správnými barvami. V posledním úkolu vyznač písmenka podle příkladu v zadání.

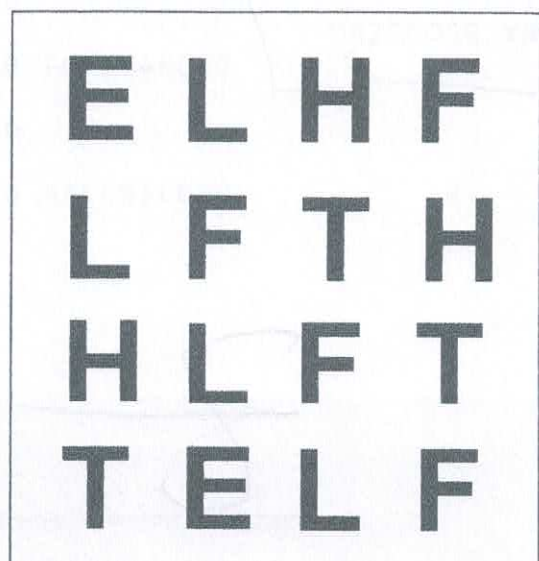



červeně E Э modře



červeně m w modře

~~E~~ L T H F










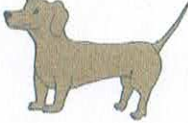






Jemný sluch

Stejná hláska na začátku

Spoj dvojice, které začínají stejnou hláskou.


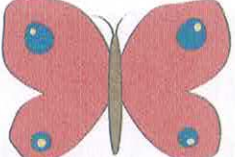










Pro rodiče: Říkejte dětem slova s důrazem na první hlásku či slabiku. Pomozte dětem rozlišovat začátek slov, využijte i popisky u obrázků.

KUNA 	BŘÍZA 	ŽALUD 	VEJCE 
RAK 	KABÁT 	VLK 	JEZEVČÍK 
BEDLA 	RYBA 	JELEN 	ŽÁBA 

Stejná hláska na konci

V lese je spousta zvířátek. Řekni nahlas, jak se které zvířátko jmenuje. Poznáš, která slova končí na stejnou hlásku?

Pro rodiče: Říkejte dětem slova s důrazem na poslední hlásku. Pomozte dětem rozlišovat, co slyší na konci slov. Využijte i popisky u obrázků.

VEVERKA 	MOTÝL 	ŽÁBA 	LIŠKA 
SRNEC 	MRAVENEČEK 	TCHOŘ 	JELEN 
BOBR 	VÝR 	JEŽEK 	ŠNEK 

Vánoční ozdoby



Stránku si podlep tužším papírem, podle čárkovaných čar přehni, vždy tři strany slep jen polovinou k sobě - A k A, B k B, C k C. Než přilepíš třetí stranu vlož bavlnku. Některé obrázky vystříhni, vlož mezi ně bavlnku a slep rubem k sobě.

